

# Karta informacyjna produktu

ROZPORZĄDZENIE DELEGOWANE KOMISJI (UE) 2019/2015 w odniesieniu do etykietowania energetycznego źródeł światła

**Nazwa dostawcy lub znak towarowy:** Rábalux

**Adres dostawcy:** Magyarország - Rábalux Világítástechnika Zrt., Körtefa 5., 9027 Győr, HU

**Identyfikator modelu:** 8126

**Rodzaj źródła światła:**

Zastosowana technologia oświetleniowa:	LED	Bezkierunkowe lub kierunkowe źródło światła:	NDLS
Rodzaj trzonka źródła światła (lub inne złącze elektryczne)	LED		
Źródło światła zasilane lub niezasilane napięciem sieciowym:	MLS	Połączone źródło światła (CLS):	Nie
Źródło światła z możliwością zmiany barwy światła:	Nie	Bańka:	-
Źródło światła o wysokiej lumiancji:	Nie		
Ośłona przeciwośnieniowa:	Nie	Funkcja ściemniania:	Nie

## Parametry produktu

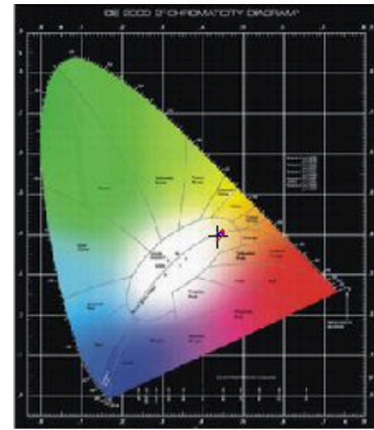
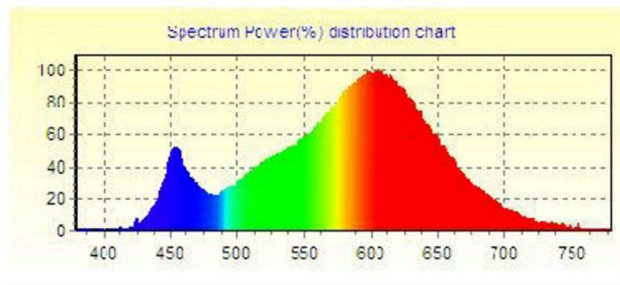
Parametr	Wartość	Parametr	Wartość
<b>Ogólne parametry produktu:</b>			
Zużycie energii w trybie włączenia (kWh/1 000 h), zaokrąglone w górę do najbliższej liczby całkowitej	8	Klasa efektywności energetycznej	G
Użyteczny strumień świetlny ( $\phi_{use}$ ) wskazujący, czy odnosi się on do strumienia w kuli (360°), w szerokim stożku (120°) lub w wąskim stożku (90°)	500 w Kuli (360°)	Skorelowana temperatura barwowa, zaokrąglona do najbliższych 100 K, lub zakres skorelowanych temperatur barwowych, zaokrąglony do najbliższych 100 K, jakie można ustawić	3 000
Moc w trybie włączenia ( $P_{on}$ ), podana w W	8,0	Moc w trybie czuwania ( $P_{sb}$ ), podana w W i zaokrąglona do drugiego miejsca po przecinku	0,00
Moc w trybie podłączenia do sieci ( $P_{net}$ ), dla CLS podana w W i zaokrąglona do drugiego miejsca po przecinku	-	Wskaźnik oddawania barw, zaokrąglony do najbliższej liczby całkowitej, lub za-	80

			kres wartości CRI, jakie można ustawić	
Wymiary zewnętrzne bez oddzielnego osprzętu sterującego, elementów sterowania oświetleniem i elementów niebędących elementami oświetleniowymi, jeżeli występują (mm)	Wysokość	230	Rozkład widmowy mocy w zakresie 250–800 nm, przy pełnym obciążeniu	Zob. rys. na ostatniej stronie
	Szerokość	165		
	Głębokość	200		
Deklaracja równoważnej mocy <sup>a)</sup>		-	W przypadku odpowiedzi twierdzącej, równoważna moc (W)	-
			Współrzędne chromatyczności (x i y)	0,371 0,369
<b>Parametry źródeł światła LED i OLED:</b>				
Wartość wskaźnika oddawania barw R9		9	Współczynnik trwałości	1,00
Współczynnik zachowania strumienia świetlnego		0,80		
<b>Parametry zasilanych z sieci źródeł światła LED i OLED:</b>				
Współczynnik przesuwu fazowego (cos $\phi$ 1)		1,00	Jednolitość barwy w elipsach McAdama	6
Deklaracje, że źródło światła LED zastępuje fluorescencyjne źródło światła bez wbudowanego statecznika o określonej mocy		- <sup>b)</sup>	W przypadku odpowiedzi twierdzącej, deklaracja dotycząca zastąpienia (W)	-
Wskaźnik migotania (Pst LM)		0,0	Wskaźnik efektu stroboskopowego (SVM)	0,0


a) „-” : nie dotyczy;

b) „-” : nie dotyczy;

curve of spectrum power distribution



Model wprowadzany do obrotu w Unii od 01/07/2021



**Numer rejestracyjny EPREL:** 800454

<https://eprel.ec.europa.eu/qr/800454>

**Dostawca:** Rábalux Zrt. (Importer)

**Strona internetowa:** <https://rabalux.hu/kezdolap>

**Dział obsługi klientów:**

**Nazwa:** Magyarország - Rábalux Világítástechnika Zrt.

**Strona internetowa:** [www.rabalux.com](http://www.rabalux.com)

**E-mail:** [quality@rabalux.com](mailto:quality@rabalux.com)

**Telefon:** 0036 96 526 716

**Adres:**

Körtefa 5.  
9027 Győr  
Węgry